

WEBOVÁ APLIKACE PROGRAMU BAKALÁŘI

Program Bakalář je **jednotný systém dat** umožňující dokonalé využití všech údajů. Je v něm vedena kompletní administrace dat žáků a učitelů, klasifikace žáků, úvazky a rozvrhy tříd, průběžná docházka a absence žáků, třídní kniha apod.

Do tohoto systému lze nahlížet pomocí webové aplikace, kde si můžou rodiče a žáci prohlédnout všechny aktuální informace. Naše škola využívá následující oblasti:

- **klasifikace:**
 - průběžná klasifikace
 - pololetní klasifikace - kompletní pololetní klasifikace ve všech ročnících od počátku studia
 - výchovná opatření - přehled výchovných opatření (třídní důtky, pochvaly...) za aktuální pololetí nebo za celé studium
 - opravné zkoušky
- **výuka:**
 - rozvrh – aktuální rozvrh třídy
 - suplování
 - domácí úkoly
 - přehled předmětů - seznam předmětů a učitelů, kteří daný předmět vyučují v daném ročníku
 - přehled výuky
- **absence:**
 - průběžná docházka - evidence zameškaných hodin
- **komens:**
 - komunikační rozhraní rodič – učitel – přímé posílání zpráv třídnímu učiteli, vedení školy nebo vyučujícímu v dané třídě
- **osobní údaje žáka** – osobní údaje každého žáka, z důvodu ochrany dat nepřístupné.

Přihlášení

Přihlášení do systému je možné z webových stránek školy www.zsalsova.cz – odkaz **Bakaláři** – odkaz **Z domova**.



Přihlašovací stránka:



Z důvodu lepší ochrany dat přihlašovací údaje neměníme. Pokud žák nebo rodič přihlašovací údaje ztratí, případně se vyskytnou nesrovnalosti, je nutné informovat třídního učitele.

Po přihlášení do systému se zobrazí úvodní obrazovka, kde jsou zobrazeny aktuální informace pro daného žáka (např. poslední přihlášení, vzkazy školy, důležité domácí úkoly apod.).

Osobní údaje

Osobní údaje každého žáka jsou vedeny v matrice školy. Z důvodu ochrany dat ale tyto údaje přes webové rozhraní nezobrazujeme.

Nabídka Klasifikace

V sekci klasifikace si můžete prohlížet:

- **Průběžnou klasifikaci** – přehled klasifikace v jednotlivých předmětech v aktuálním pololetí včetně váženého průměru podle kterého se počítá výsledná známka (číslo zelenou barvou). V pravé části okna lze nastavit možnosti zobrazení klasifikace:
 - doplňující informace k jednotlivým známkám (datum, nastavení zobrazení velikosti známky podle váhy – čím větší známka, tím je důležitější, typ známky - např. pětiminutovka, referát, ústní zkoušení apod.)
 - detail jednotlivých známek
 - období pro přehled známek.

Předmět	1	2	3	4	5
Matematika a její aplikace	1	1	1	1	
Zeměpis	1	1			
Fyzika	3,13	1	A	2	2 5

Předmět	Známka	Typ známky	Podrobnosti
Fyzika	1	Úvodní obrázek	5 pětiminutovka (váha 1) 24.9.13
Matematika a její aplikace	1	Racionální čísla	5 pětiminutovka (váha 1) 10.9.13
Zeměpis	1	U zkoušení ústní	(váha 6) 19.9.13
Fyzika	A	Opakování 6, 7, 8 R referát/projekt	(váha 3) 24.9.13
Fyzika	2	Změny skupenství P písemné zkoušení	(váha 4) 24.9.13
Fyzika	2	Spalovací motory P písemné zkoušení	(váha 4) 24.9.13
Matematika a její aplikace	1	Lineární rovnice	5 pětiminutovka (váha 1) 13.9.13
Fyzika	5	Zkoušení	U zkoušení ústní (váha 6) 24.9.13
Matematika a její aplikace	1	Úprava výrazů	5 pětiminutovka (váha 1) 19.9.13

Kliknutím na konkrétní předmět lze zobrazit známky s podrobnými informacemi v daném předmětu. V případě, že se v přehledu místo známky objeví písmeno, jeho vysvětlivku najdete kliknutím na ikonku s informacemi (vpravo).

Průběžná klasifikace 1. pololetí

Fyzika

1	Úvodní obrázek	24.9.13
A	Opakování 6, 7, 8	24.9.13
2	Změny skupenství	24.9.13
2	Spalovací motor	24.9.13
5	Zkoušení	24.9.13

Vážený průměr: 3,13

Zpět

Vysvětlivky

- ? plánovaná klasifikace
- A nemoc-absence
- N neposl-neúčastnil se
- U uvolněn
- X nehodnocen

- **Pololetní klasifikaci** - přehled známek na vysvědčení v aktuálním roce a předchozích letech studia. Prohlížení lze nastavit jako přehled známek nebo jako souhrn informací včetně absence a průměru známek.

Pololetní klasifikace

	ročník		první		druhý		třetí		čtvrtý		pátý		šestý		sedmý		osmý		osmý	
	1.	2.	1.	2.	1.	2.	1.	2.	1.	2.	1.	2.	1.	2.	1.	2.	1.	2.	1.	2.
Chování	1	1	1	1	1	1	1	1	1	1	1	1	1	1	1	1	1	1	1	1
Český jazyk	1	1	1	1	1	1	1	1	2	1	-	-	-	-	-	-	-	-	-	-
Český jazyk a literatura	-	-	-	-	-	-	-	-	-	1	1	1	1	1	1	1	1	1	1	1

Známky
Známky
Souhrny

Pololetní klasifikace

Ročník	Průměr	Zameškaných hodin		Hodnocení	Vysvědčení
		celkem	neomluvených		
první	1.pol.	1,00	36	0	prospěla s vyznamenáním 31.1.2006
	2.pol.	1,00	52	0	prospěla s vyznamenáním
druhý	1.pol.	1,00	10	0	prospěla s vyznamenáním 31.1.2007
	2.pol.	1,00	25	0	prospěla s vyznamenáním 29.6.2007
třetí	1.pol.	1,00	15	0	prospěla s vyznamenáním 31.1.2008
	2.pol.	1,00	83	0	prospěla s vyznamenáním 27.6.2008
čtvrtý	1.pol.	1,00	25	0	prospěla s vyznamenáním 29.1.2009
	2.pol.	1,00	56	0	prospěla s vyznamenáním 26.6.2009
1.pol.	1,11	35	0	prospěla s vyznamenáním 28.1.2010	

- **Výchovná opatření** – udělené pochvaly nebo kárná opatření.

Výchovná opatření

2007/08 1.pololetí
napomenutí třídního učitele (17.1.2008)
za nepřehlednost povinností

2008/09 2.pololetí
napomenutí třídního učitele (12.6.2009)
za časté zapomínání

2010/11 2.pololetí
pochvala třídního učitele (22.6.2011)
Uděluji pochvalu třídního učitele za reprezentaci školy v matematických soutěžích

2011/12 2.pololetí
pochvala třídního učitele (12.4.2012)
Uděluji pochvalu třídního učitele za vzornou reprezentaci školy v okresním kole matematické olympiády

pochvala třídního učitele (20.6.2012)
Uděluji pochvalu třídního učitele za starost o kmenovou učebnu třídy 7.A

pochvala třídního učitele (26.6.2012)
Uděluji pochvalu třídního učitele za výbornou reprezentaci školy v letní části korespondenční matematické soutěže SEZAM při univerzitě v Žilně

2012/13 1.pololetí
pochvala třídního učitele (21.11.2012)
Uděluji pochvalu třídního učitele za vzornou reprezentaci školy - vítězství v celostátním kole soutěže Bobřík informatiky 2012, kategorie KADET

pochvala třídního učitele (13.12.2012)
Uděluji pochvalu třídního učitele za pomoc na školním jarmaku

2012/13 2.pololetí
pochvala třídního učitele (18.6.2013)
Uděluji pochvalu třídního učitele za vzornou reprezentaci školy v matematických soutěžích

studium
pololetí
studium

- **Opravné zkoušky** – přehled případných opravných zkoušek.

N a b í d k a V ý u k a

V sekci **Výuka** lze zobrazit:

- **Rozvrh třídy** - lze zobrazit stálý rozvrh, rozvrh na aktuální případně příští týden. Poslední dvě možnosti umožňují zobrazit případné změny oproti

Výuka Absence Plá

- Rozvrh
- Suplování
- Domácí úkoly
- Přehled předmětů
- Přehled výuky

stálému rozvrhu (kulturní nebo sportovní akce třídy, suplování, zkrácené vyučování apod.). Kromě předmětu je pro danou hodinu uveden vyučující a místnost, kde bude probíhat výuka.

- **Domácí úkoly** – tuto sekci můžou vyučující některých předmětů využívat pro zadání dlouhodobých nebo důležitých úkolů. Nejsou zde ale vedeny všechny domácí úkoly.

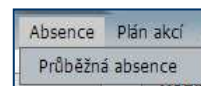
Domácí úkoly	
odevzdat: 16.9. Anglický jazyk	WB 2/1,2,3
odevzdat: 30.9. Hudební výchova	Referát - Žárská
odevzdat: 18.11. Hudební výchova	Projekt - 1. sk. - Žárská, Mičková - R. Wágner

- **Přehled předmětů** – zde je uveden seznam předmětů s vyučujícím ve třídě žáka.

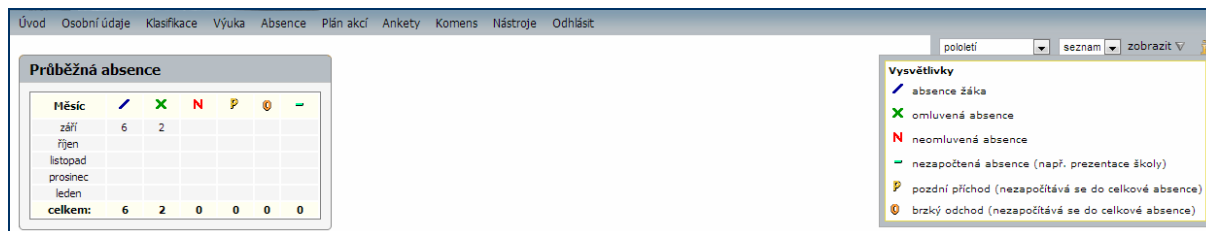
Předmět	Učitel
Český jazyk a literatura	Mgr. Sylva Ježová
Anglický jazyk	Mgr. Alena Švrčková
Matematika a její aplikace	Mgr. Eva Šustková
Chemie	Mgr. Iveta Ryšková
Fyzika	Mgr. Jiří Štěpán
Přírodopis	Mgr. Markéta Hanzelková
Zeměpis	Mgr. Robin Pospěch
Dějepis	Mgr. Robin Pospěch

- **Přehled výuky** – zde je zobrazena třídní kniha s detailním přehledem výuky v jednotlivých hodinách jednotlivých předmětů. Tato sekce má velký význam zvláště v případech absence dětí, kde je přesně uvedeno učivo, které se probíralo v konkrétních dnech. V pravé části obrazovky se nastavuje předmět.

Nabídka Absence



V sekci **Absence** lze sledovat docházku žáka s rozlišením na typ absence (omluvená, neomluvená, nezapočtená...). Nastavení zobrazení absence a vysvětlivky pro jednotlivé typy absence jsou uvedeny v pravé části okna. Tady lze také nastavit období pro zobrazení absence.



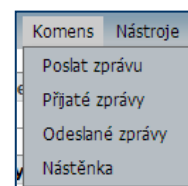
Průběžná absence

Měsíc	6	2	N	P	0	0
září	6	2				
říjen						
listopad						
prosinec						
leden						
celkem:	6	2	0	0	0	0

Vysvětlivky

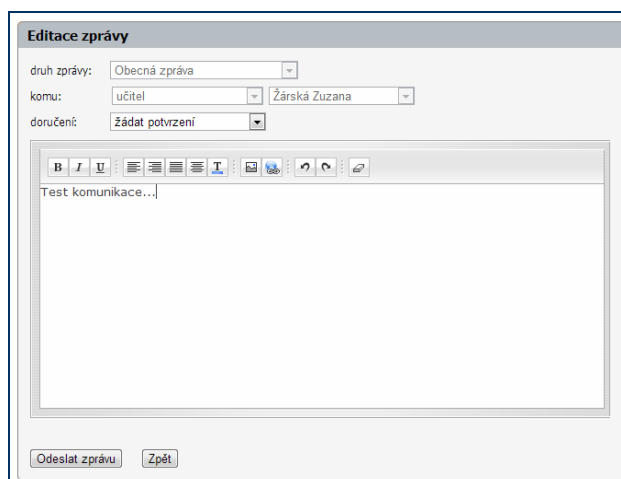
- absence žáka
- omluvená absence
- neomluvená absence
- nezapočtená absence (např. prezentace školy)
- pozdní příchod (nezapočítává se do celkové absence)
- brzký odchod (nezapočítává se do celkové absence)

Nabídka Komens



Sekke **Komens** umožňuje komunikaci mezi školou a rodičem. Lze posílat učitel zprávu (omluvení absence, důležité informace...) s tím, že využití tohoto rozhraní je vhodnější než běžná emailová korespondence, protože zprávy jsou umístěny do jednotné a přehledné databáze.

Komunikovat lze přímo s třídním učitelem, s vedením školy případně s vyučujícími dané třídy. Při výběru druhu zprávy „omluvení absence“ je jako adresát automaticky nastaven třídní učitel.



Editace zprávy

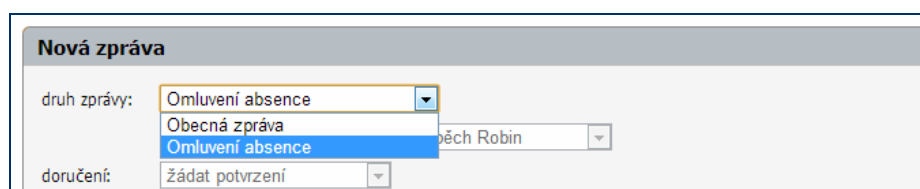
druh zprávy: Obecná zpráva

komu: učitel Žárská Zuzana

doručení: žádat potvrzení

Test komunikace...]

Odeslat zprávu Zpět



Nová zpráva

druh zprávy: Omluvení absence

komu: učitel Žárská Zuzana

doručení: žádat potvrzení